



ТЕРРИТОРИАЛЬНЫЙ ОРГАН
ФЕДЕРАЛЬНОЙ СЛУЖБЫ
ГОСУДАРСТВЕННОЙ СТАТИСТИКИ
ПО НИЖЕГОРОДСКОЙ ОБЛАСТИ

Теплоснабжение населенных пунктов Нижегородской области



в 2021 году



ТЕРРИТОРИАЛЬНЫЙ ОРГАН
ФЕДЕРАЛЬНОЙ СЛУЖБЫ
ГОСУДАРСТВЕННОЙ СТАТИСТИКИ
ПО НИЖЕГОРОДСКОЙ ОБЛАСТИ

Теплоснабжение населенных пунктов

Нижегородской области

в 2021 году

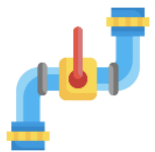
01 ЧИСЛО И СУММАРНАЯ МОЩНОСТЬ ОТОПИТЕЛЬНЫХ
КОТЕЛЬНЫХ

02 ПРОТЯЖЕННОСТЬ ТЕПЛОВЫХ И ПАРОВЫХ СЕТЕЙ

03 ЧИСЛО АВАРИЙ НА ИСТОЧНИКАХ ТЕПЛОСНАБЖЕНИЯ
И ПОТЕРИ ТЕПЛА В СЕТЯХ

* Годовые данные






ЧИСЛО ОТОПИТЕЛЬНЫХ КОТЕЛЬНЫХ

НА КОНЕЦ ГОДА, ЕДИНИЦ

2021 год

ВСЕГО

1 993 единицы



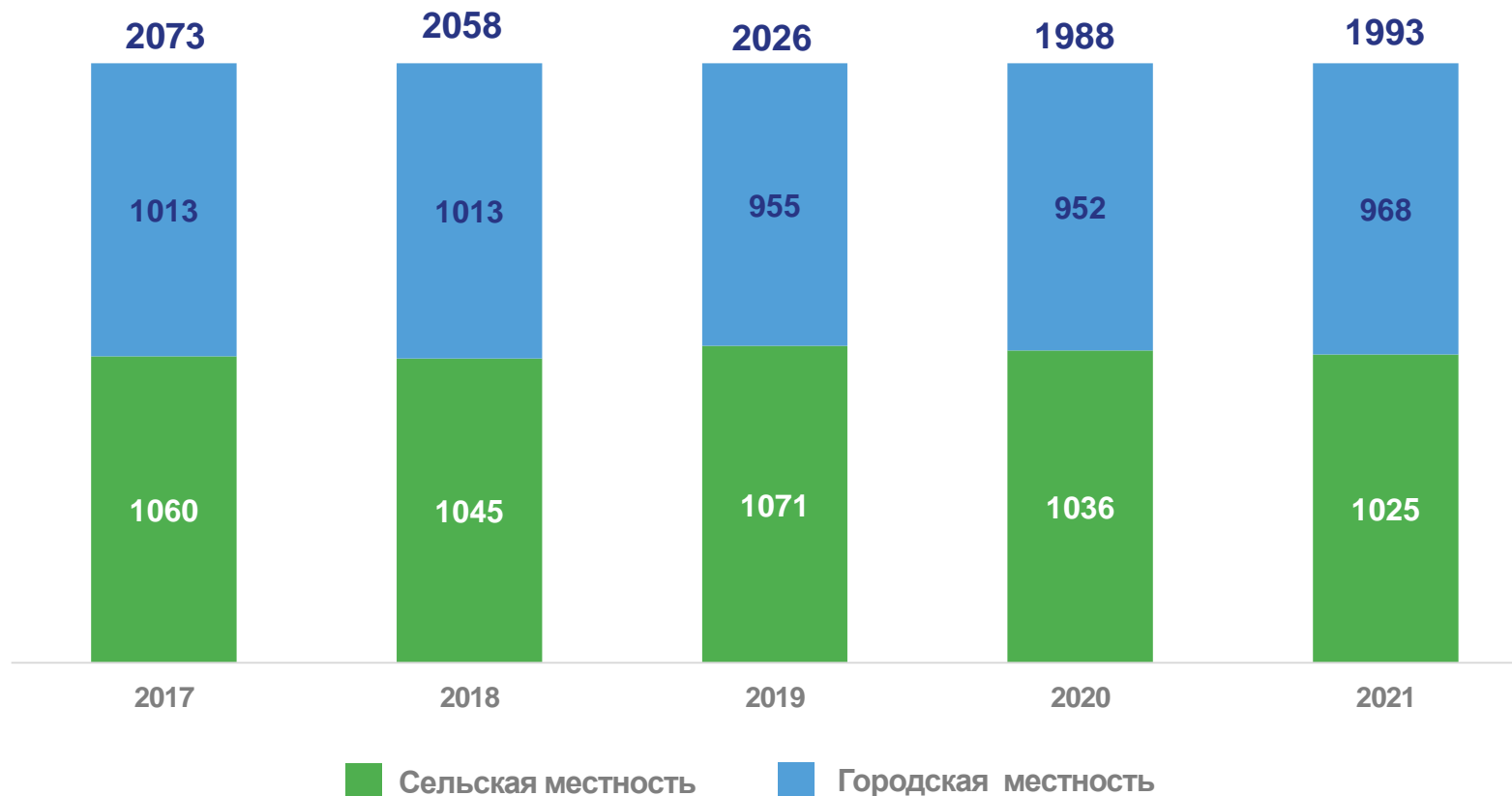
В ГОРОДСКОЙ МЕСТНОСТИ

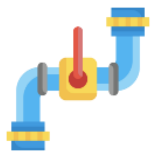
968 единиц



В СЕЛЬСКОЙ МЕСТНОСТИ

1 025 единиц






СУММАРНАЯ МОЩНОСТЬ КОТЕЛЬНЫХ

Гкал/час

2021 год

ВСЕГО

15,2 Тys. Гкал/час



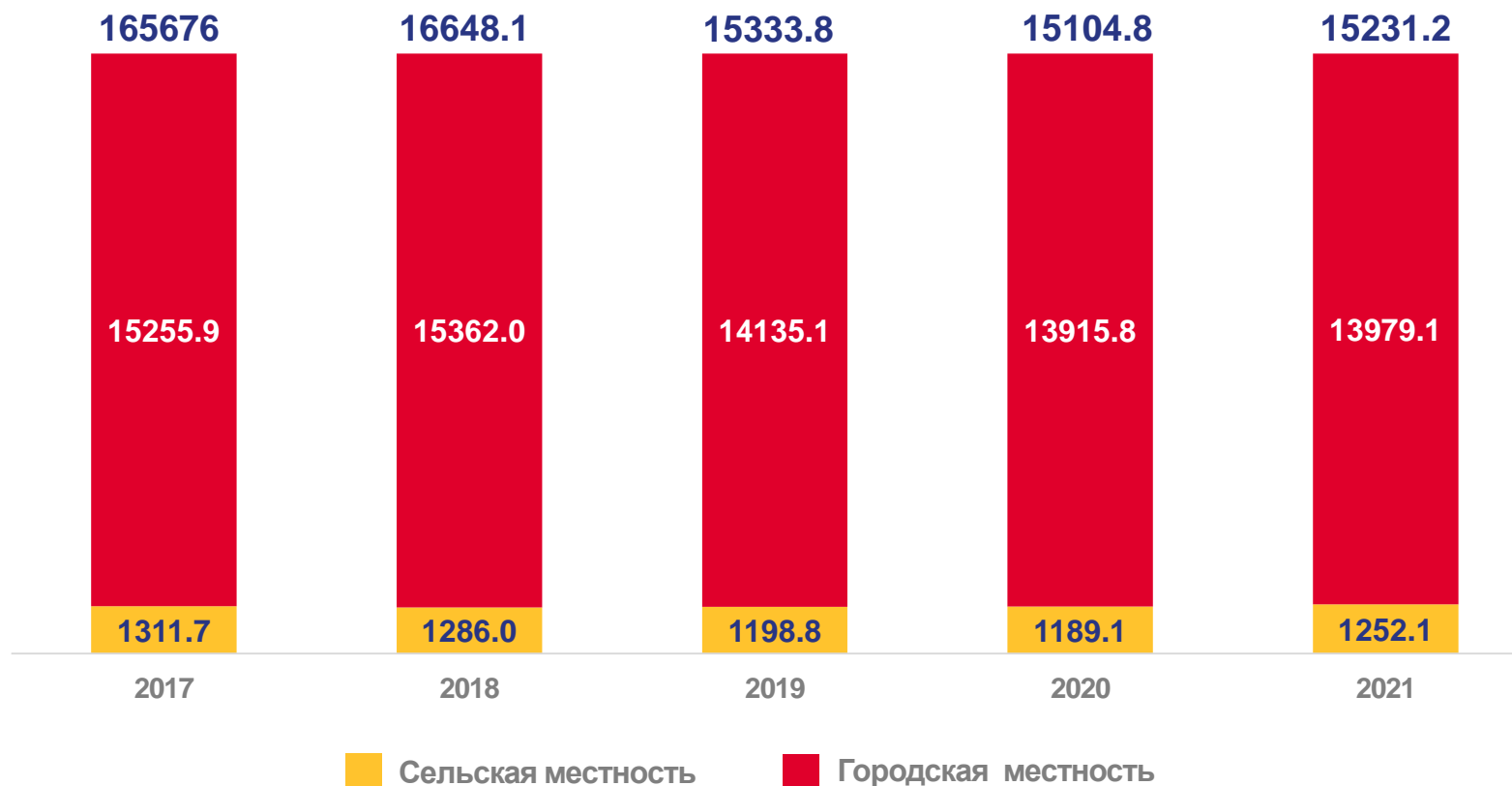
В ГОРОДСКОЙ МЕСТНОСТИ

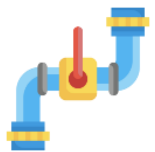
14,0 Тys. Гкал/час



В СЕЛЬСКОЙ МЕСТНОСТИ

1,2 Тys. Гкал/час





ПРОТЯЖЕННОСТЬ ТЕПЛОВЫХ И ПАРОВЫХ СЕТЕЙ В ДВУХТРУБНОМ ИСЧИСЛЕНИИ

КИЛОМЕТРОВ

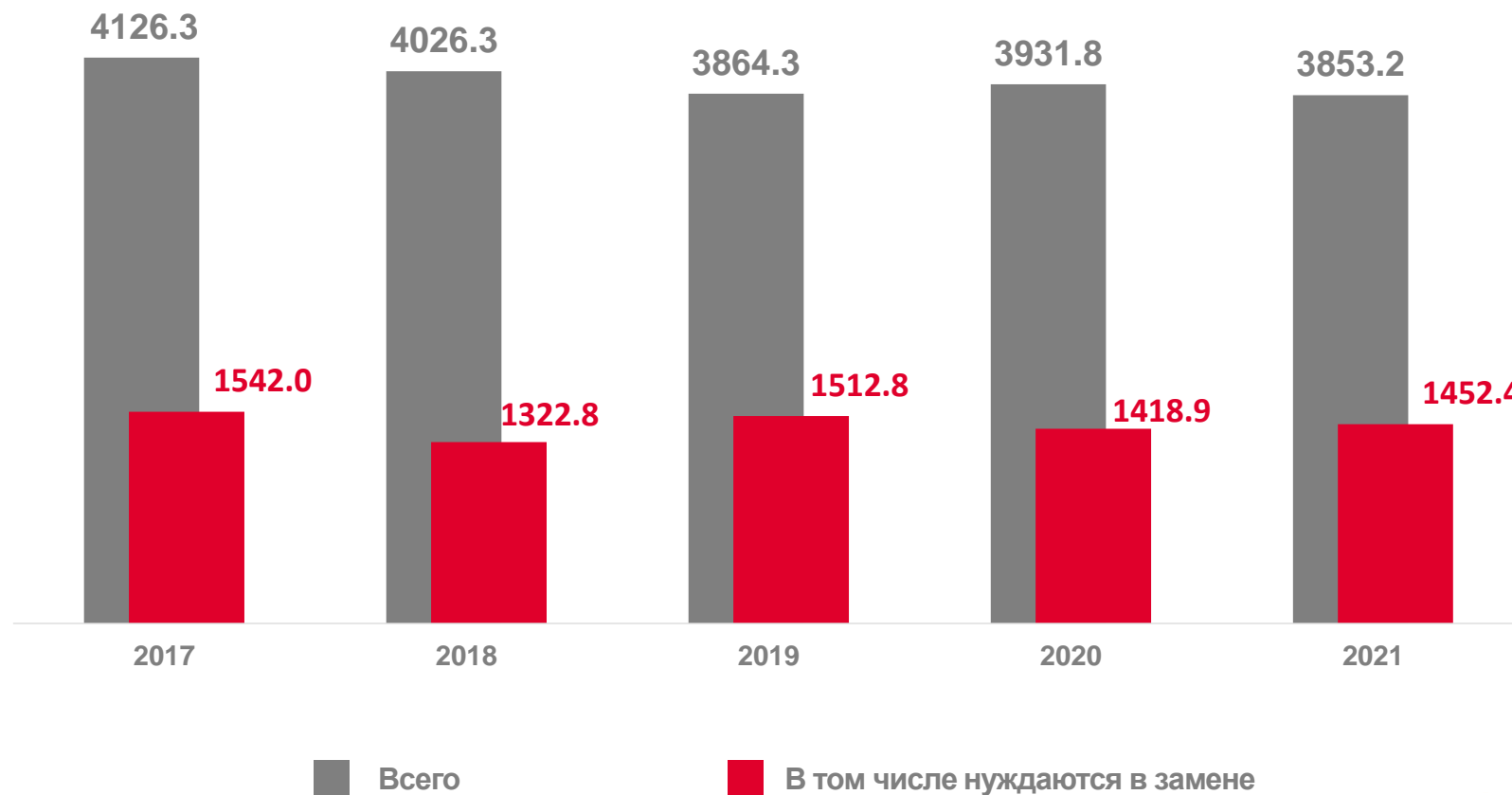
2021 год

3,9 ТЫС.
КМ

ВСЕГО

1,5 ТЫС.
КМ

В ТОМ ЧИСЛЕ
НУЖДАЮТСЯ В ЗАМЕНЕ






ЧИСЛО АВАРИЙ НА ИСТОЧНИКАХ ТЕПЛОСНАБЖЕНИЯ, ПАРОВЫХ И ТЕПЛОВЫХ СЕТЯХ

ЕДИНИЦ

2021 год

ВСЕГО

495 единиц



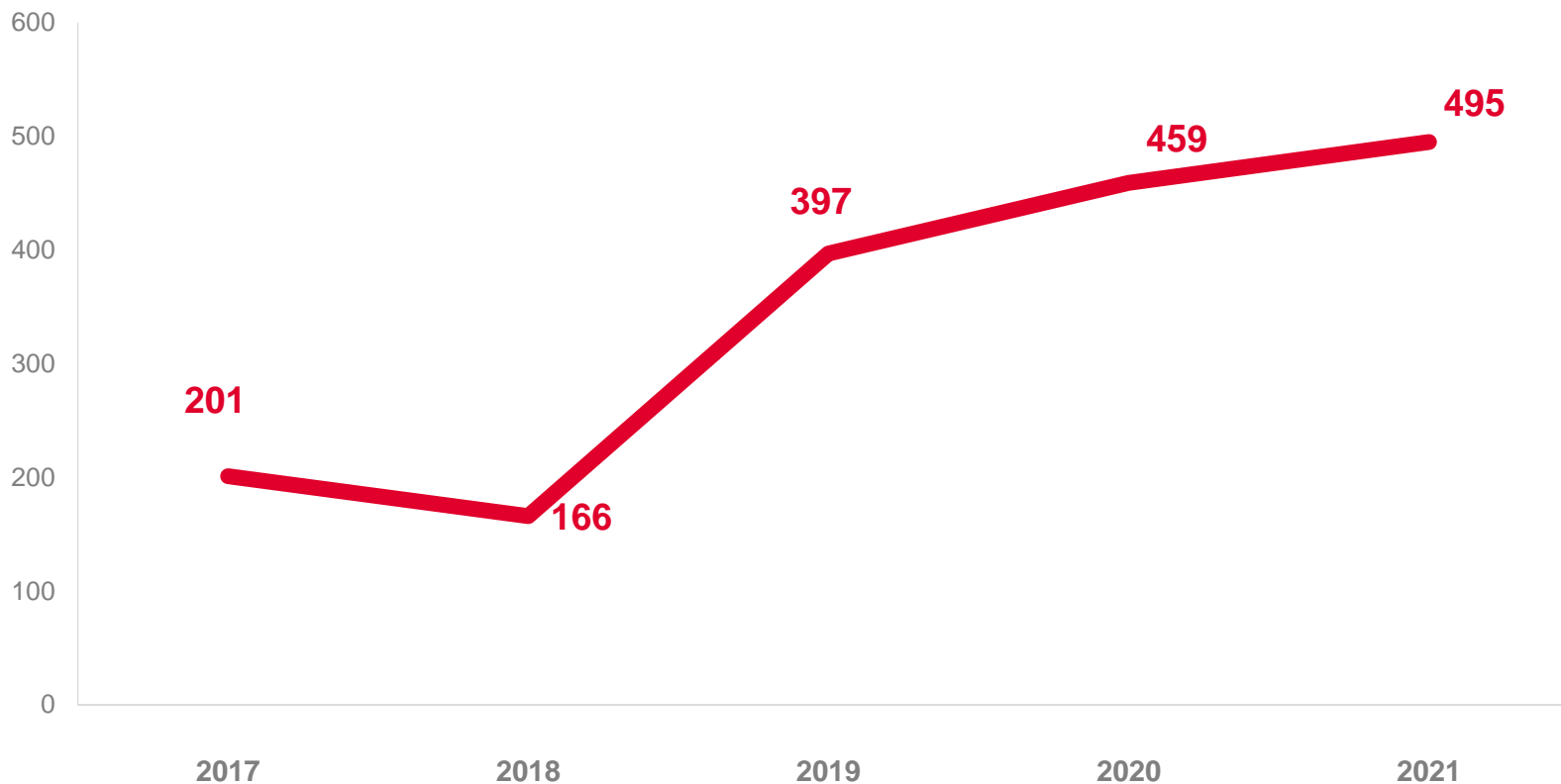
В ГОРОДСКОЙ МЕСТНОСТИ

448 единиц



В СЕЛЬСКОЙ МЕСТНОСТИ

47 единиц






УДЕЛЬНЫЙ ВЕС ПОТЕРЬ ТЕПЛОЭНЕРГИИ В ОБЩЕМ КОЛИЧЕСТВЕ ПОДАННОГО В СЕТЬ ТЕПЛА

В ПРОЦЕНТАХ

2021 год

ВСЕГО

13,2%



13,3%

В ГОРОДСКОЙ МЕСТНОСТИ



9,6%

В СЕЛЬСКОЙ МЕСТНОСТИ

